
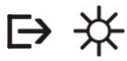








POMEN SVETLEČIH ZNAKOV NA PROGRAMSKEM STIKALU, tip KOM 10



SVETLEČI ZNAK	REŽIM DELOVANJA	OPIS DELOVANJA VRAT
	IZHOD-ZIMSKO	Odpiranje samo na notranji senzor, z reduciranim odpiranjem
	IZHOD-LETNO	Odpiranje samo na notranji senzor, s polnim odpiranjem
	AVTOMATSKO-ZIMSKO	Odpiranje na vse senzorje, vendar z reduciranim odpiranjem
	AVTOMATSKO-LETNO	Odpiranje na vse senzorje, s polnim odpiranjem
	ZAPRTO	Vrata so zaprta in zaklenjena
	ODPRTO	Vrata se odprejo in ostanejo odprta
	STOP	Vrata se ustavijo in stojijo. Lahko jih premikamo ročno
	OPOZORILO	Glej točko 11.2 Diagnoza sporočil - opozoril na sistemu in točko 11.3 Diagnoza napak na sistemu