



DIAGNOZA NAPAK NA SISTEMU SL200

Diagnoza napak na programu vrat se vrši s svetlobno indikacijo na programskem stikalu KOM10.



Napako sistema signalizira LED dioda , ki **kontinualno** sveti, medtem ko svetleči znaki za prikaz režima delovanja **UGASNEJO**.






Pogon vrat se v primeru napake samodejno ustavi.









LED diode 1 2 4 8 16 na programskem stikalu KOM10 nam ponazarjajo napako ki je povzročila ustavitev pogona vrat (glej tabelo).

Pogon vrat se po **1 minuti** od pojava napake samodejno ponovno inicializira. V primeru ponovne pojave napake, pogon vrat signalizira napako in se ustavi.

Številko napake izračunamo tako, da **seštejemo** številke pod svetlečimi LED diodami.

Št. napake	Opis napake	Ukrep
 <p>1.</p>	Rezervirano.	Rezervirano.
 <p>2.</p>	Napaka pri instalaciji sistema.	<ul style="list-style-type: none"> Počakaj 1 minuto, da se vrata reinicializirajo. V primeru da je napaka še vedno prisotna, pokliči pooblaščen servis sistemov DOORSON.
 <p>3.</p>	Napaka pri inicializaciji sistema.	<ul style="list-style-type: none"> Počakaj 1 minuto, da se vrata reinicializirajo. V primeru da je napaka še vedno prisotna, pokliči pooblaščen servis sistemov DOORSON.
 <p>4.</p>	Napaka pri vpisu ali branju EEPROM pomnilnika.	<ul style="list-style-type: none"> Počakaj 1 minuto, da se vrata reinicializirajo. V primeru da je napaka še vedno prisotna, pokliči pooblaščen servis sistemov DOORSON.
 <p>5.</p>	Napaka pri I2C interni komunikaciji.	<ul style="list-style-type: none"> Počakaj 1 minuto, da se vrata reinicializirajo. V primeru da je napaka še vedno prisotna, pokliči pooblaščen servis sistemov DOORSON.

<p>6.</p> 	<p>Sistemska napaka - nepravilno stanje v SM0, SM1, SM2 ali SM3.</p>	<ul style="list-style-type: none"> • Počakaj 1 minuto, da se vrata reinitializirajo. • V primeru da je napaka še vedno prisotna, pokliči pooblaščen servis sistemov DOORSON.
<p>7.</p> 	<p>Sistemska napaka - napaka vpisa dogodka v SM0.</p>	<ul style="list-style-type: none"> • Počakaj 1 minuto, da se vrata reinitializirajo. • V primeru da je napaka še vedno prisotna, pokliči pooblaščen servis sistemov DOORSON.
<p>8.</p> 	<p>Sistemska napaka - napaka vpisa dogodka v SM2 ali SM3.</p>	<ul style="list-style-type: none"> • Počakaj 1 minuto, da se vrata reinitializirajo. • V primeru da je napaka še vedno prisotna, pokliči pooblaščen servis sistemov DOORSON.
<p>9.</p> 	<p>Napaka operacijskega sistema.</p>	<ul style="list-style-type: none"> • Počakaj 1 minuto, da se vrata reinitializirajo. • V primeru da je napaka še vedno prisotna, pokliči pooblaščen servis sistemov DOORSON.
<p>10.</p> 	<p>Rezervirano</p>	<p>Rezervirano</p>
<p>11.</p> 	<p>Napaka strojne opreme.</p>	<ul style="list-style-type: none"> • Počakaj 1 minuto, da se vrata reinitializirajo. • V primeru da je napaka še vedno prisotna, pokliči pooblaščen servis sistemov DOORSON.